



No sólo en Santiago: la informalidad laboral gana terreno a lo largo de todo Chile

■ Un informe del OCEC UDP mostró que en Antofagasta el empleo informal creció 11,3% anual frente a un avance de solo 1,1% del formal. Algo similar ocurrió en Coquimbo.

POR CAROLINA LEÓN

La informalidad continúa ganando terreno en Chile y se consolida como el principal sostén de la generación de empleo en un contexto marcado por un mercado laboral cada vez más debilitado. Así lo constató el reporte del Observatorio del Contexto Económico (OCEC) de la Universidad Diego Portales, el cual muestra que, prácticamente, todo el trabajo generado el último año correspondió a aquel que no conlleva seguridad social, mientras que el formal perdió terreno.

El análisis elaborado por el director del OCEC UDP, Juan Bravo, cuantificó en 68.299 los nuevos ocupados en el trimestre febrero-abril pasado respecto de igual período del año anterior. Detrás de esa cifra, no obstante, hubo un deterioro: los informales aumentaron en 107.857 personas, y su contraparte formal se redujo en 39.558.

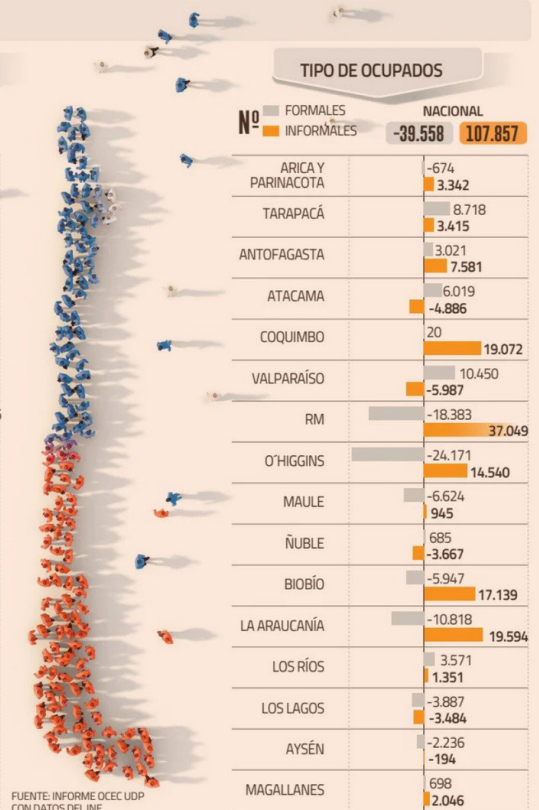
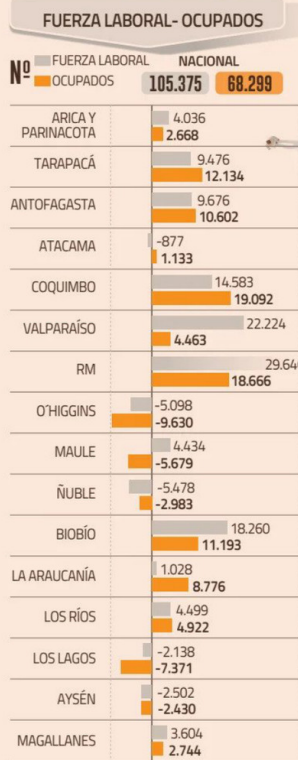
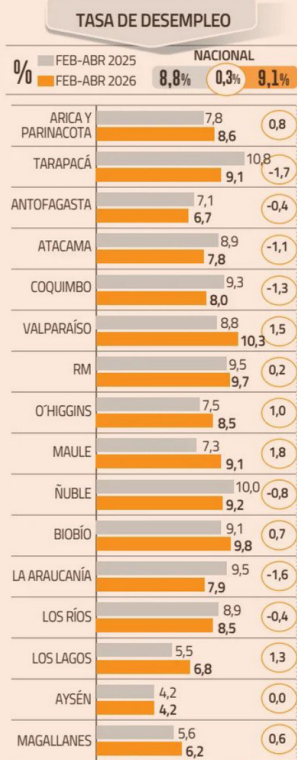
La situación es particularmente preocupante en la ocupación asalariada privada. En este segmento se crearon cerca de 76 mil plazas informales en el último año, mientras que se destruyeron más de 66 mil formales.

Un escenario que gana terreno a lo largo de todo Chile. En 11 de las 16 regiones aumentó el empleo informal, mientras que en ocho desaparecieron los formales. Incluso en algunas zonas donde la desocupación disminuyó, la mejora estuvo impulsada principalmente por aquellos trabajos que no cuentan con seguridad social.

En Antofagasta, el trabajo informal creció 11,3% anual frente a un avance de apenas 1,1% del formal. Una situación similar se da en Coquimbo, donde el aumento fue de 17,5%; y La Araucanía 13,1%.

Para Bravo, las cifras reflejan que el debilitamiento del merca-

El escenario laboral a lo largo de Chile



FUENTE: INFORME OCEC UDP CON DATOS DEL IINE

Comisión de Hacienda del Senado despacha salario mínimo y lo deja listo para votación en Sala

■ La propuesta contempla incrementar el monto, en forma retroactiva, a \$ 553.553 a partir del 1 de mayo de este año.

Este martes la Comisión de Hacienda del Senado aprobó el proyecto de reajuste del sueldo mínimo, despachándolo a la Sala de la Cámara Alta para su votación definitiva, en medio de un debate marcado por las advertencias de la Central Unitaria de Trabajadores (CUT) sobre la insuficiencia del incremento propuesto y los desafíos del mercado laboral.

La propuesta, en el detalle, contempla incrementar el salario mínimo, en forma retroactiva, a \$ 553.553 a partir del 1 de mayo de este año, lo que corresponde a un alza de 2,7%.

La propuesta legal establece que a contar del 1 de enero de 2027 se reajustará el monto para los trabajadores mayores de 18 y de hasta 65 años

conforme a la variación acumulada por el Índice de Precios al Consumidor (IPC), determinada e informada por el Instituto Nacional de Estadísticas, entre el 1 de mayo de 2026 y el 31 de diciembre de 2026.

Previo a la votación, el vicepresidente de comunicaciones de la CUT, David Acuña, expuso las razones por las que la organización sindical decidió no suscribir un acuerdo con el gobierno en este tema. El dirigente sostuvo que el reajuste es insuficiente frente al aumento del costo de la vida y reiteró la aspiración de avanzar hacia un "salario vital" que permita cubrir adecuadamente las necesidades de los hogares.

También puso sobre la mesa una serie de ideas complementarias, entre ellas la reactivación del Observatorio de Ingresos y Costo de la Vida, cambios en la gratificación legal, la eliminación del IVA a medicamentos y revisar la situación de trabajadores mayores de 65 años.

do laboral va mucho más allá del incremento del desempleo.

De hecho, el informe expone que en varias regiones la informalidad está actuando como una "válvula de escape" frente a la falta de oportunidades laborales formales.

Los números en juego

El avance de la informalidad ocurre en un contexto de deterioro general del mercado laboral.

La tasa de desocupación llegó a 9,1% en febrero-abril de 2026, su nivel más alto desde el segundo trimestre de 2021, en medio de la salida de la pandemia.

La fuerza laboral creció 1% anual, equivalente a poco más de 105 mil personas, mientras que el empleo aumentó solo 0,7%, una expansión insuficiente para absorber a quienes ingresaron al mercado laboral.

El estudio también reveló importantes diferencias territoriales. La región de Valparaíso exhibió la



mayor tasa del país, con 10,3%, seguida por Biobío (9,8%) y la Región Metropolitana (9,7%).

En contraste, Aysén registró el menor nivel, con 4,2%. Sin embargo, el análisis alertó que esa estabilidad es engañosa, ya que la región sufrió una caída de 4% tanto en el empleo como en la fuerza laboral, acompañada de un fuerte retroceso en la participación laboral.

La mayor alza anual del desempleo se observó en el Maule, donde fue de 1,8 puntos porcentuales hasta 9,1%.

Por el contrario, Tarapacá registró la mayor reducción, la que alcanzó a 1,7 puntos porcentuales, apoyada en una expansión del empleo superior al crecimiento de la fuerza laboral.

¿Dónde trabajar?

A esto se suma otro factor que preocupa al investigador: el avance del subempleo, es decir, aquellos ocupados que trabajan a jornada parcial, pero en forma involuntaria, ya que les gustaría y están disponibles para desenvolverse por más horas en el muy corto plazo; o, bien, personas ocupadas con educación superior completa que desarrollan labores de mediana o baja calificación.

En los últimos doce meses este tipo de trabajadores aumentó en 166.531 personas, mientras que se destruyeron 98.232 plazas ajenas a esta categoría.

De hecho, en 14 de las 16 regiones el subempleo está aumentando, mientras que en 13 de las 16 regiones se está destruyendo empleo sin subempleo.

Además, entre aquellas en donde disminuyó la desocupación lo hizo gracias a esos trabajos que no son del todo óptimos y se pierden aquellos más óptimos. Este es el caso de Atacama, Coquimbo, Ñuble, La Araucanía y Los Ríos.

En Tarapacá y Antofagasta los ocupados subempleados están creciendo a un ritmo mayor que los ocupados no subempleados.

En suma, en siete regiones donde se redujo el desempleo, la creación estuvo liderada por el subempleo y en tres de ellas, como Antofagasta, Coquimbo y La Araucanía, también por la informalidad.